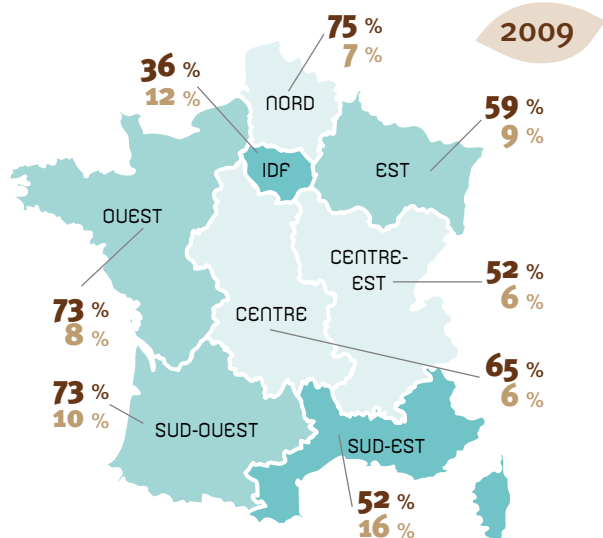
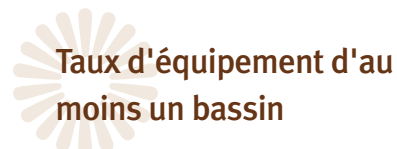




Taux d'équipement d'au moins un bassin **9%**



Selon l'âge

- 50 ans	8 %
+ de 50 ans	10 %

Selon la profession

Indépendant, cadre supérieur	11 %
Cadre moyen, employé	7 %
Ouvrier	8 %
Inactif	11 %

Selon le statut économique

Jusqu'à 1 000 euros	0 %
De 1 001 à 1 750 euros	8 %
De 1 751 à 3 000 euros	9 %
3 001 euros et plus	12 %

Selon l'implantation de l'habitat

- de 2 000 habitants	10 %
De 2 000 à 100 000 habitants	10 %
+ de 100 000 habitants	8 %

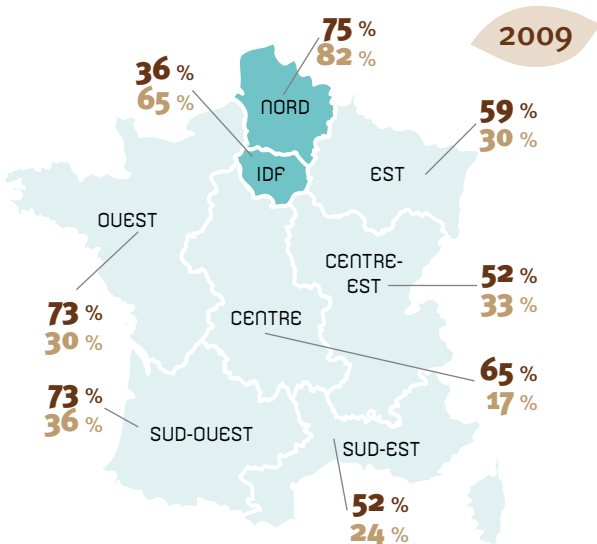
- Taux de possession d'un jardin
- Taux d'équipement
- Supérieur à la moyenne
- Egal à la moyenne
- Inférieur à la moyenne

Type d'équipement chez les possesseurs de jardin (en %)

1- Plantes aquatiques	46 %	4- Eclairage	18 %
2- Poissons d'eau douce (froide)	59 %	Bassin :	
3- Jet d'eau	36 %	Réalisé avec une coque rigide	60 %
		Avec un liner, une toile imperméable	40 %

Répartition du type d'équipement

40% Bassin avec liner



60% Bassin avec coque

